Vögel2

Rundgangsbeschreibung «No meh Vögel»

Noch mehr Vögel in Basel gefällig? Liebe Kinder, wenn euch der Rundgang "Basels besondere Vögel" Spass gemacht hat, könnt ihr bei diesem Rundgang noch viele weitere Vögel entdecken. Hier geht es aber rauf und runter mit einigen Treppenstufen dazwischen. Dieser Rundgang dauert etwa 1.5 - 2 Stunden. Viel Spass!

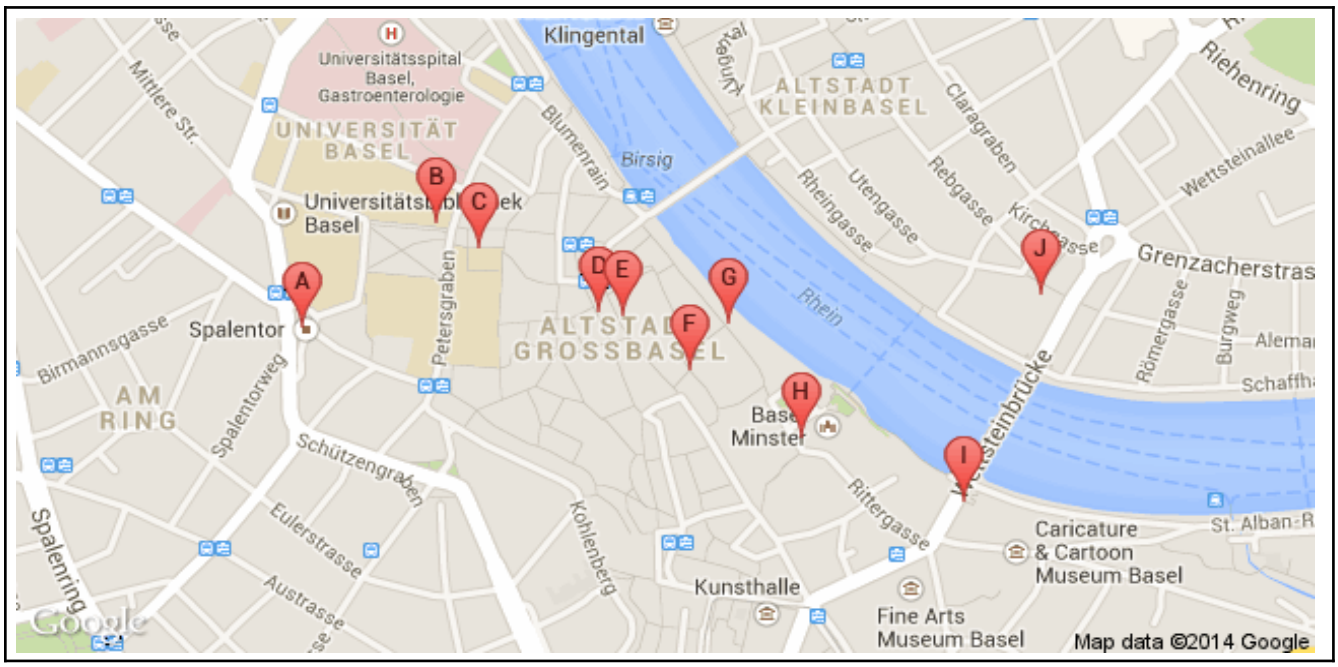

Posten 1: Spalentor Botanischer Garten

Wir beginnen am Spalentor auf der Stadtinnenseite. Links unten am Tor findest du einen besondern Vogel, den es nur in Basel gibt, und zwar am Briefkasten. Die dazu gehörende Briefmarke wurde vor über 150 Jahren geschaffen (1845). Sie ist heute sehr wertvoll. Auf Baseldeutsch ist es: "e Basler Dybli".
Nun geht's über die Strasse nach rechts in den Botanischen Garten. Im grossen Treibhaus würde man einen richtigen kleinen Basilisken finden, wenn er sich nicht so gut verstecken könnte! Es gibt ihn wirklich, allerdings ist er klein und hat natürlich keinen Blick der tötet!

Posten 2: Petersplatz

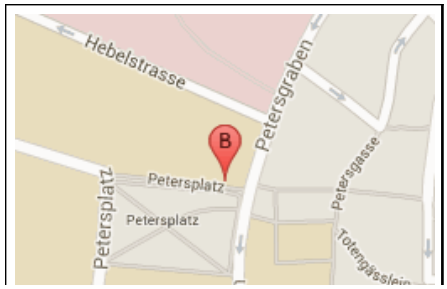

Wir überqueren den Petersplatz Richtung Peterskirche und halten beim Brunnen an. Findest du das Haus "zum freie Spatz" in der Ecke beim Petersgraben? Es ist sogar ein Spätzli an die Wand gemalt. Die entsprechende Zeichnung ankreuzen.

Erweiterte Beschreibung
Es erinnert an Johann Peter Hebel, der "z'Basel an mim Rhi"

geschrieben hat, wo eine Strophe lautet: "Wie ne freie Spatz - uff em Petersplatz"... (Hebels Denkmal steht übrigens vor der Peterskirche).

Petersplatz

Posten 3: Petersschulhaus

Verlass nun den Petersplatz und überquere die Strasse (Petersgraben). Rechts neben der Peterskirche steht das Petersschulhaus.Im Eingang zum Schulhaus hat es mehrere Vögel, die du bestimmt kennst. Die passende Zeichnung (nicht ein Vogel!) ankreuzen.Jetzt geht es dem Schulhaus entlang, das Totengässlein hinunter und geradeaus zum Marktplatz.

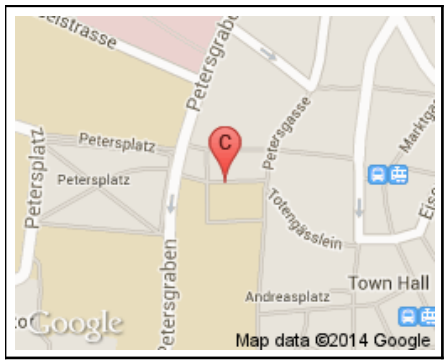

Erweiterte Beschreibung
Das Totengässlein heisst so, weil man früher die Toten aus dem Tal hier hinauf zum Friedhof der Peterskirche trug.

Posten 4: Marktplatz Café Schiesser

Nun geht's zum Marktplatz: Kannst du beim Café Schiesser an der Fassade den Nachtvogel entdecken? Es ist ein: ... Die Zeichnung ankreuzen.

Posten 5: Rathaus

Am Rathaus: a) Schau dir zuerst einmal den Erker ganz links oben an: Da picken Vögel an goldenen Trauben. Schau auch die Tiere ganz unten in den Fensterrahmen an. Findest du ein vogelähnliches Tier? Passende Zeichnung ankreuzen.b)Bevor du in den Hof des Rathauses gehst, betrachte die Gitter, welche den Hof abschliessen. Entdeckst du darin einen Vogel? Es ist ein..... Die Zeichnung ankreuzen.c)Im Rathaushof steht eine imposante Statue, ein römischer

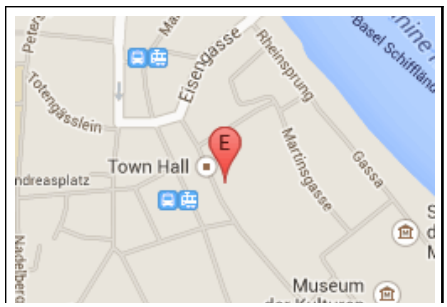

Feldherr. Er heisst Munatius Plancus und gilt als Stadtgründer von Basel. Welcher Vogel sitzt auf seinem Helm? Passende Zeichnung ankreuzen.

Posten 6: Haus am Schlüsselberg

Verlasse den Rathaus-Hof wieder, wende dich nach links und marschiere die Freienstrasse entlang bis zum ersten Gässlein, das links einmündet. Es ist der Schlüsselberg. Steig einige Meter aufwärts. Da kannst du an einem Haus einen Vogel in einer Nische entdecken Der Vogel ist ein: ... Die passende Zeichnung ankreuzen.

Erweiterte Beschreibung
Der Hausbesitzer hiess Falkner, deshalb findet man über dem Fenster auch noch sein Wappen mit dem Vogel.

Stapfelberg

Posten 7: Brunnen Augustinergasse

Steige nun die Treppe links hoch, gehe geradeaus weiter und du gelangst zum Brunnen in der Augustinergasse mit einem besonders schönen Basler Vogel. Zeichnung ankreuzen. Hast du schon einmal überlegt, warum es überall so viele Brunnen hat? Früher gab es kein fliessendes Wasser in den Häusern, und alle Leute mussten an diesen öffentlichen Brunnen jeden Tag Wasser holen. Eine mühsame Sache, vor allem im Winter!

Erweiterte Beschreibung
Der Brunnstock mit dem Basilisken ist eine Kopie. Das Original befindet sich im Historischen Museum und stammt von 1530. Es zeigt den Basilisken als Schildhalter.Augustinergasse: Der Name kommt vom Kloster der Augustiner, welches einst an Stelle des jetzigen Museums gestanden hat.

Posten 8: Ritter Georg Münsterplatz

Nun geht's zum **Münster**. Da wäre natürlich der Ritter Georg zu bestaunen. Georg ersticht gerade ein Tier, bevor dieses die Jungfrau holen kann, die es jährlich verschlingen wollte. An die Existenz solcher Tiere glaubten früher die Leute!
Es ist natürlich ein: ...
Zeichnung ankreuzen.

Erweiterte Beschreibung
Hier ist eine Kopie. Das Original ist im Museum kleines Klingental. Der Ritter Georg zeigt eine der Tugenden der Ritterzeit: Die Tapferkeit. Während der Heilige Martin (rechts) die Tugend der Barmherzigkeit zeigt.

Posten 9: Wettsteinbrücke

Wenn du nun noch den grössten der besondern Vögel von Basel sehen willst, so musst du der Rittergasse bis zum Ende folgen und zur Wettsteinbrücke abbiegen, da steht er. Als die Brücke erbaut wurde, waren sogar vier dieser Vögel aufgestellt, um die Brücke zu bewachen (einen davon kannst du heute auch in den Langen Erlen bewundern). Die Zeichnung ankreuzen.

Wettsteinbrücke

Erweiterte Beschreibung
1879 wurde die erste Wettsteinbrücke eingeweiht. Die jetzige Wettsteinbrücke wurde 1992 eingeweiht.

Posten 10: Waisenhaus

So, nun fehlt nur noch e i n besonderer Vogel von Basel: Aber der kommt nicht nach Grossbasel! Um ihn zu sehen, muss man nach Kleinbasel. Wandere also über die Brücke und gleich linker Hand gegenüber der Theodorskirche in den Hof des Waisenhauses. Da steht der Vogel (viel kleiner als der richtige). Er hat den Kopf eines Adlers und dazu den Leib eines Löwen. Wenn du mal den richtigen sehen willst, musst du im Januar ins Kleinbasel (13., 20. oder 27. Januar). Es ist natürlich der..... Zeichnungen ankreuzen. Nun hast du's geschafft! Bravo! Welcher der vielen Vögel hat dir am besten gefallen? Weisst du noch, wie die vier besondern Vögel von Basel heissen? Und welchen davon haben wir am meisten angetroffen?

Erweiterte Beschreibung
Im ehemaligen Kartäuserkloster (gegründet 1401) ist seit 1669 das Waisenhaus untergebracht.

Waisenhaus

Weitere nützliche Informationen

Haltestelle in der Nähe von Spalentor Botanischer Garten (Erster Posten)
Spalentor

Haltestelle in der Nähe von Waisenhaus (Letzter Posten)
Wettsteinplatz

Eine Auswahl öffentlicher Toiletten in der Nähe des Rundgangs
Posten 1 (Spalentor Botanischer Garten): Toilette Bernoullistrasse, Bernoullistrasse
Posten 10 (Waisenhaus): Toilette Oberer Rheinweg (bei Wettsteinbrücke), Oberer Rheinweg