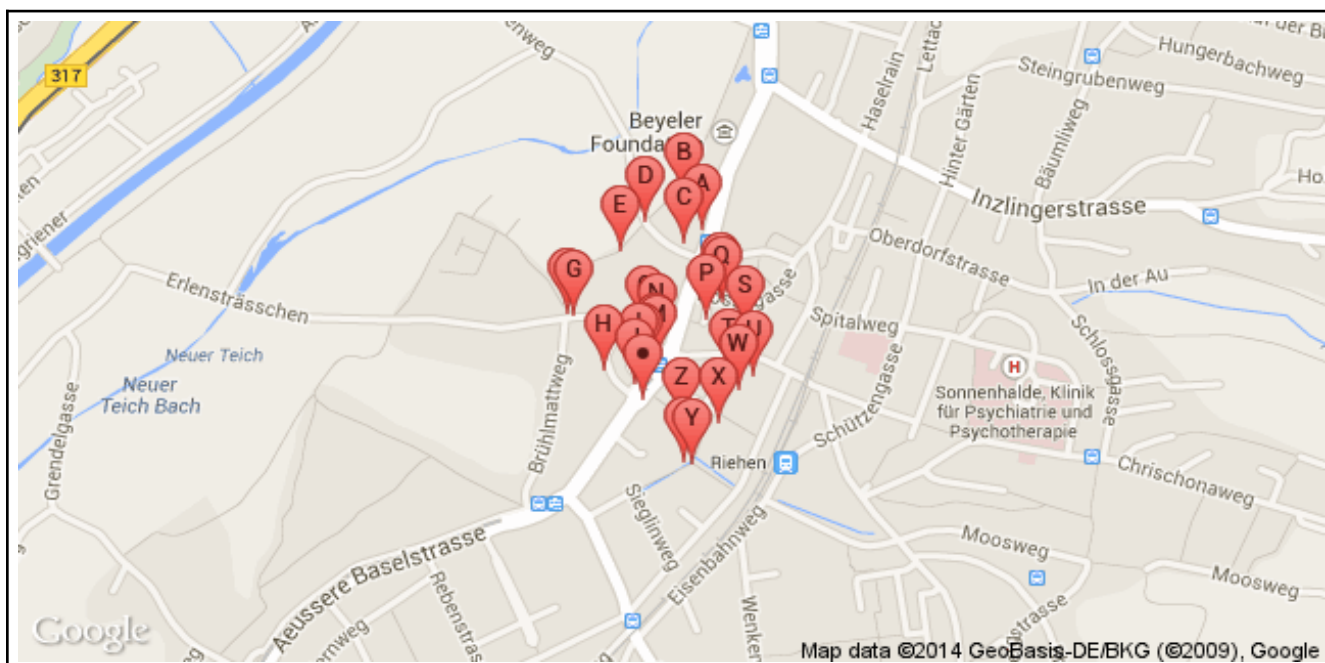


## Rundgangbeschreibung «Riehen entdecken»

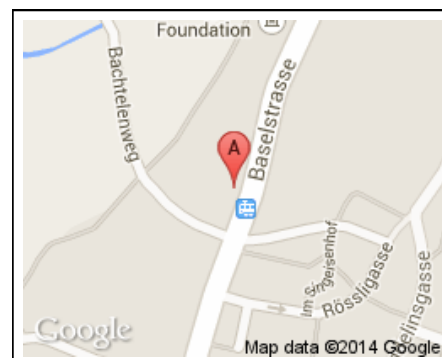
Liebe Kinder von Basel und Umgebung, kennt ihr Riehen? Wenn nicht, habt ihr hier die Gelegenheit das Dorf zu entdecken, wie gewohnt mit Spielplatz und Rutschbahnen und vielen unterhaltsamen Fragen, die ihr hoffentlich beantworten könnt. Ausdrucken und viel Spass!



### Posten 1: Beyeler Museum Eingang Baselstrasse 77

Nicht nur Basel, sondern auch Riehen hat Kindern viel zu bieten: Viel Spass!

Wir beginnen unsern Rundgang beim Beyeler Museum, beim Eingang zum Berowergut an der Baselstrasse 77. Bemerkst du am Eingangstor das kleine Glöcklein, das man früher läuten musste, wenn man auf Besuch kam? Damals war dieses prachtvolle Haus ein Privathaus. Das Wasser musste man noch am Brunnen holen, es gab im Haus drin kein fließendes Wasser. Findest du den Brunnen? Was ist auf dem Brunnenstock zuoberst zu erkennen?

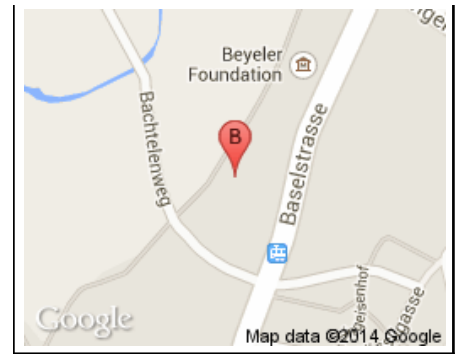


- ein Fisch = A
- ein Pinienzapfen = R
- eine Möve = F

### Posten 2: Beyeler Museum Park

Im grossen Park findest du einen Pavillon. Von dort aus hat man eine schöne Aussicht. Am Dach des kleinen Gebäudes sind Tiere zu sehen (Wasserspeier). Was stellen sie dar?

- Drachen = E
- Löwen = B
- Vögel = O

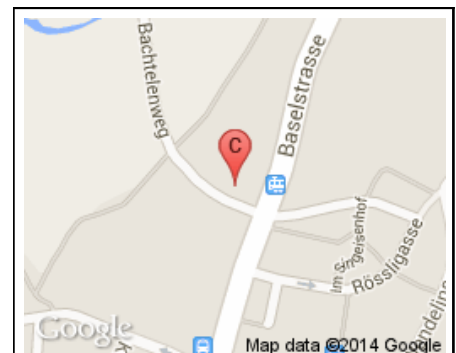


### Posten 3: Beyeler Museum Park mit Tor

Nun heisst es suchen! Hinter dem Haus, bei welchem wir vorher den Brunnen angeschaut haben, hat es ein ganz besonderes Gittertor mit vielen Abbildungen. Wie oft findest du das Einhorn abgebildet?

- 2 mal = R
- 4 mal = D
- 6 mal = I

Das Original dieses Gitters ist im Spielzeug- und Dorfmuseum Riehn aufbewahrt.

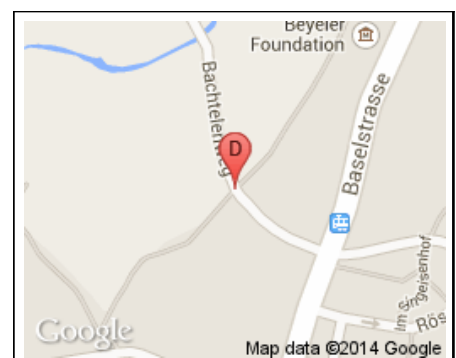


**Beyelermuseum Gittertor**

### Posten 4: Bachtelenweg

Gehe zum Seitenausgang und du kommst zum Bachtelenweg, dort nach rechts weiter ins Grüne, bis du zu einer kleinen Wegkreuzung kommst. Nimm dort das kleine Weglein (Bachtelenweglein) das nach links weiterführt. Geradeaus ist ein Hügel mit einem Kirchlein darauf zu sehen. Hast du eine Ahnung, wie er heisst?

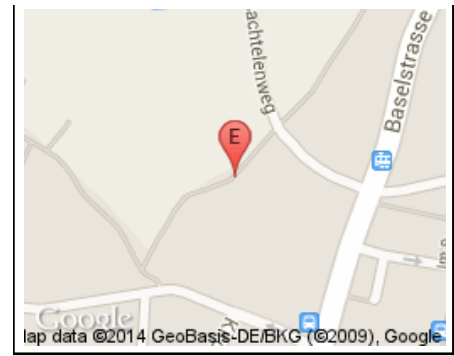
- St. Chrischona = S
- Tüllingerhügel = N
- Margarethenhügel = T



### Posten 5: Bachtelenweglein Figur

Während du nach links das kleine Weglein verfolgst, kannst du bei einem Gitter in einen Garten blicken. Da steht auch eine Figur. Es ist eine Frau mit einem?

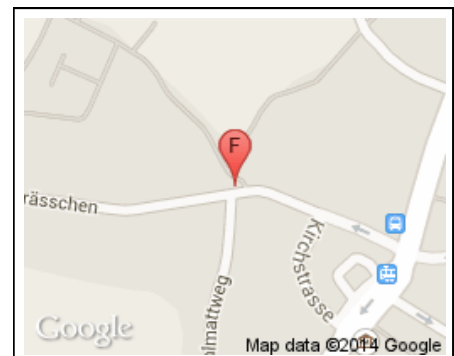
- Hund = U
- Kind = I
- Frosch = A



### Posten 6: Elektrizitätshäuschen Erlenstrasse

An der nächsten Wegkreuzung entdeckt man ein Elektrizitätshäuschen, es hat unter dem Dach sichtbar grössere und kleinere Isolatoren (siehe Bild). Man braucht sie, um elektrische Leitungen zu befestigen. Wieviele Isolatoren sind es im Ganzen?

- 6 = L
- 8 = P
- 10 = K

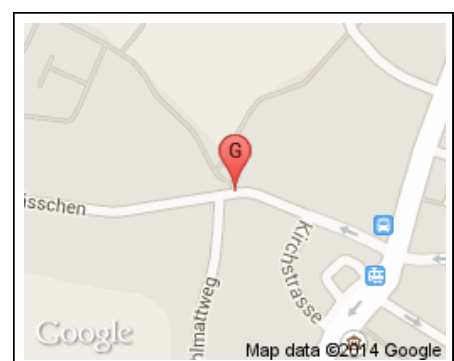


**Elektrischhäuschen Riehen Isolatoren**

### Posten 7: Erlensträsschen

Geh nach links, am Häuschen vorbei Richtung Dorf. Am Gartenhag steht an der Ecke eine Tafel mit dem Bild eines berühmten Mannes. Wer ist es?

- Harry Potter = G
- Räuber Hozenplotz = H
- Johann Peter Hebel = R



### Posten 8: Kirchstrasse Riehen

Geh das Erlensträsschen weiter hoch Richtung Dorfzentrum, biege aber bei der ersten Strasse nach rechts ab in die Kirchstrasse und geh weiter bis zu einem grossen Haus, der Landvogtei, Kirchstrasse Nr. 13.

Hier sind an der Hausecke zwei Wappen an der Wand. Welche Figuren sind darauf zu erkennen?



- Delphin, Zebra und Löwe = Ä
- Meerjungfrau, Fisch und Wolf = Ü
- Zwerg Nase, Fisch und Adler = Ö

### Posten 9: Dorfkirche Riehen Turm

Mach rechts umkehrt und schau dir den Kirchturm an. Was ist auf der Spitze?

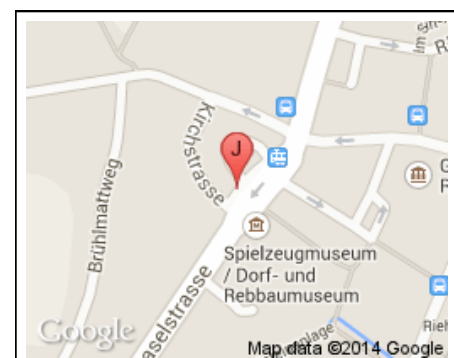
- ein Güggel (Hahn) = F
- ein Blitzableiter = B
- ein Kreuz = K



### Posten 10: Leonhard Euler Tafel

Geh nun zur Kirche, suche aber dabei eine Tafel an der Wand des Hauses, das neben der Kirche zu sehen ist (Klösterli). Es ist eine Bronzetafel für Leonhard Euler. Wie alt ist dieser berühmte Mathematiker geworden?

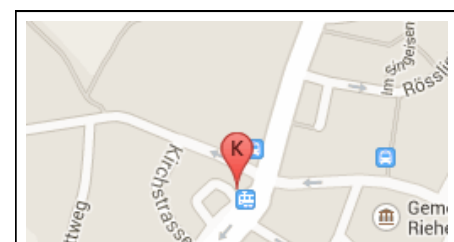
- 81 Jahre = A
- 72 Jahre = L
- 76 Jahre = F



### Posten 11: Alte Kanzlei-Türmchen Riehen

Wenn du dich umdrehst und an der Kirche vorbei geradeaus blickst, siehst du die Alte Kanzlei mit einem Türmchen auf dem Dach. Was ist im Türmchen drin zu sehen?

- ein Storchennest = O
- eine Glocke = R
- eine Sirene = S



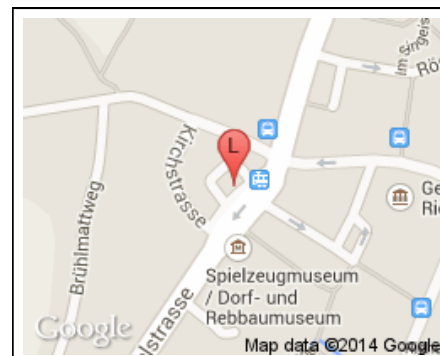


## Posten 12: Dorfkirche Riehen

Trete nun in die Kirche ein. Beachte den Dachhimmel (Decke), auf welchem ganz viele Sterne zu sehen sind. Du wirst wahrscheinlich gerne darauf verzichten, sie zählen zu müssen (es sind 4432 Sterne). Im Chor am Fenster sind zwei farbige Wappen (Glasscheiben) zu erkennen. Es sind die Wappen von

- Riehen und Basel = O
- Riehen und Lörrach = E
- Riehen und Bettingen = B

Sollte die Kirche geschlossen sein, geh aussen rum und versuche die Wappen von aussen zu erkennen.



## Posten 13: Briefkasten Alte Kanzlei Riehen

Verlasse die Kirche und geh nach links zur nächsten Hauswand. Dort findest du einen Briefkasten. Was ist darauf zu sehen?

- zwei Basler Lächerli = L
- ein Basler Spatz = S
- ein Basler Dybli = D

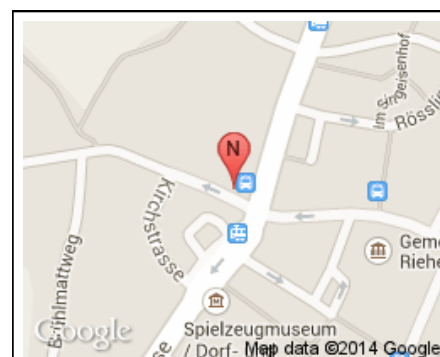


## Posten 14: Polizeiposten Erlensträsschen

Geh nun zur Kreuzung mit der Signalanlage. Überquere das Erlensträsschen (zum Brunnen) neben dem Polizeiposten. Der Brunnen heisst Ochsenbrunnen. Hier mussten die Leute vom Dorf Riehen jeden Tag ihr Trinkwasser holen.

Daneben stand das Wirtshaus zum Ochsen. Heute ist es ein Polizeiposten.

Es hat da eine besondere Strassenlaterne. Was stellt sie dar?



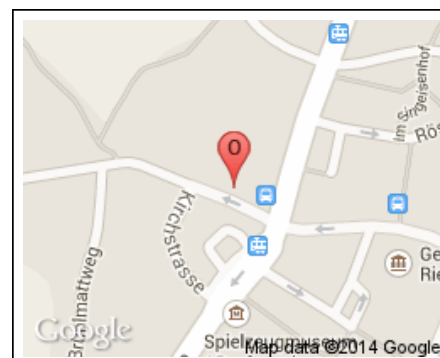
- ein Tschako (ungarischer Soldatenhelm) = E
- einen Ritterhelm = P
- eine rote Zipfelkappe = Z

## Posten 15: Schulhaus Erlensträsschen

Geh noch etwas weiter im Erlensträsschen bis zum Hof des Schulhauses. Da steht nochmals ein alter Brunnen. Was hat es diesmal auf der Spitze des Brunnenstocks?

ein Pinienzapfen = K  
 eine Eichel = L  
 eine Kastanie = F

Hier im Hof gibt es eine Riesenrutschbahn wie ein Tunnel!  
 Geh ums Haus Nr. 10 herum. Traust du dich da runter zu rutschen?



## Posten 16: Zeitung von Riehen

Nun gehts wieder zurück zur Lichtsignalanlage. Diesmal überqueren wir die verkehrsreiche Baselstrasse und gehen dann nach links weiter. Nimm die erste Gasse, die nach rechts abzweigt und in einen Hof führt. Da steht man vor einem grossen Haus, in welchem das Riehener Wochenblatt heraus kommt. Wie heisst die Zeitung?

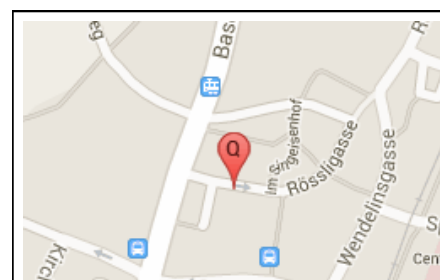
Riehener Zeitung = L  
 Riehener Illustrierte = I  
 Riehener Nachrichten = N



## Posten 17: Rössligasse Riehen

Geh noch vor der Wand mit der Aufschrift Riehener .... nach links weiter, so gelangst du in die Rössligasse. Dort gehst du nach rechts weiter, bis du am Boden beim Eingang eines Hauses das abgebildete Ding findest. Wozu dient es?

zum Schirme hinstellen = N  
 zum Schuhe putzen = O  
 zum Hunde anbinden = A





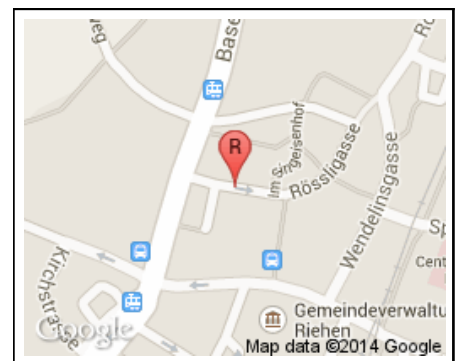


**Rössligasse Riehen**

### Posten 18: Rössligasse Schild

Gegenüber am Haus Nr. 15 ist ein Schild zu sehen, das zeigt, welcher Handwerker hier seine Werkstatt hat. Was ist darauf zu sehen?

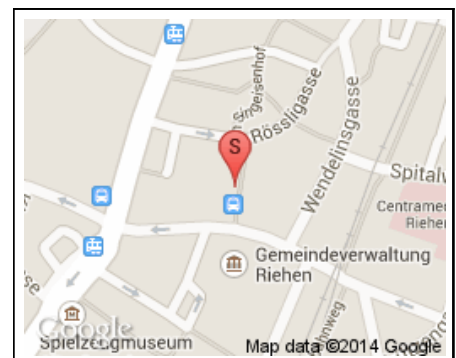
- ein Stiefel = T
- ein Hammer = L
- ein Korb = O



### Posten 19: Strässchen in Riehen

Wir gehen bei der nächsten Ecke nach rechts weiter. Findest du heraus, wie dieses Strässchen heisst? Es hat auch wieder mit einem Handwerk zu tun.

- Gerbergässlein = M
- Webergässlein = S
- Sattlergässlein = W

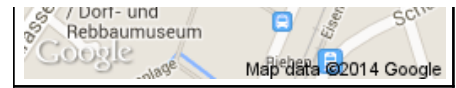


### Posten 20: Gemeindehaus Riehen

Überquere die folgende Strasse (Schmiedgasse) und geh zum grossen Brunnen. Findest du an der Ecke des Gemeindehauses ein Relief (Bild)? Es heisst "Weinlese" und hat zwei Kinder darauf, aber auch zwei Tiere. Welche?

- Frosch und Storch = P
- Reh und Hirsch = Z
- Vogel und Eichhörnchen = A





### Posten 21: Gemeindehaus Riehen Wandgemälde

Das Gemeindehaus hat einen gedeckten Gang. Auch hier ist ein grosses Gemälde zu finden, das noch mehr Kinder zeigt. Aber auch ein Tier. Welches Tier?

- ein Wolf = N
- ein Schmetterling = D
- ein Kamel = K

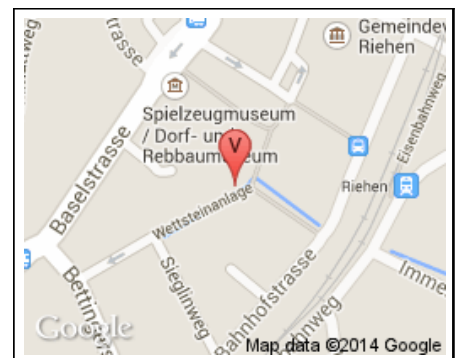


### Posten 22: Gemeindehaus Riehen Innen

Wenn das Gemeindehaus offen ist, dann darfst du hinein gehen (rechts neben dem Wandgemälde). Wenn es geschlossen ist, musst du durch die verglaste Eingangstüre hineinschauen. Rechts an der Wand ist ein Bild vom Basler Rheinhafen. Man sieht Kohlenhaufen und Schiffe. Wieviele Kohlenhaufen sind es?

- zwei = R
- fünf = B
- acht = N

Lustig sind die Figuren mit den Kofferchen auf der gegenüber liegenden Seite. Sie werden als "salesmen" (Händler) bezeichnet. Finde einen Namen für jeden von ihnen, es darf ruhig ein komischer sein! (zum Beispiel Herr Durlifix). Schreib die Namen hierher: .....



### Posten 23: Gemeindehaus Riehen Parkplatz

Neben den Figuren ist ein Ausgang, der zu einem Parkplatz führt (wenn das Gemeindehaus geschlossen ist, einfach um das Haus herum gehen und dann weiter machen). Direkt neben diesem hinteren Ausgang hat es wieder ein Kunstwerk mit Männern und Frauen, Mädchen und Buben darauf. Was hält einer der Buben in der Hand?

- Pfeil und Bogen = E
- einen Ball = A
- ein Handy = O



### Posten 24: Spielplatz Riehen Dorf



Gegenüber lockt ein Spielplatz mit vielen farbigen Holzstangen. Da kannst du etwas herum toben. Vielleicht entdeckst du dabei den roten Grenzstein. Welches Wappen ist darauf zu erkennen? Als Kind von Basel und Umgebung kennst du es sicher.

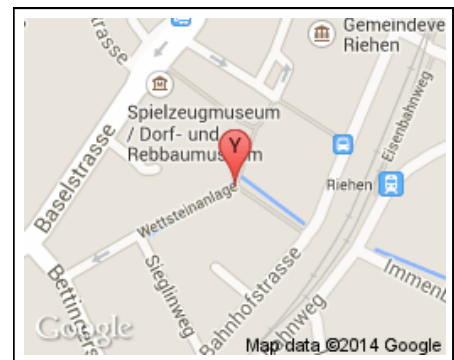
- Wappen von Riehen = L
- Wappen von Basel = H
- Wappen von Bettingen = G



## Posten 25: Brunnwegli Riehen

Am Rand des Spielplatzes fließt ein kleines Bächlein. Es heisst Immenbächlein. Es verschwindet in einem kleinen Tunnel und wechselt dabei die Richtung. Bei diesem Bogen zum Brunnwegli ist an der Wand ein kleiner Brunnen zu sehen. Schau dir die Brunnenröhre an. Das Wasser strömt aus einem Maul. Es ist

- ein Tierkopf = E
- ein Clownkopf = N
- ein Wasserkopf = D



## Posten 26: Kirchstrasse Riehen, Frauenfigur

Geh nun durch den Park zur Kirchstrasse und Richtung Kirche und Tram und suche eine Frauenfigur. Sie sitzt mitten im Gebüsch auf einem Säulenstumpf. Was hält die Frau in der Hand?

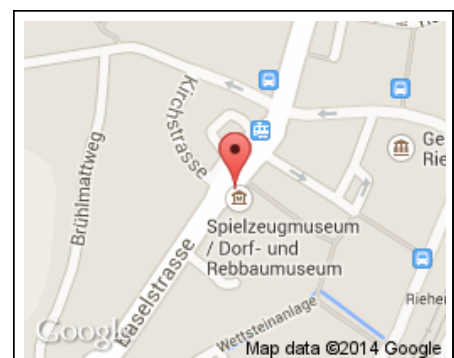
- einen laptop = U
- eine Handtasche = A
- ein Buch = I



## Posten 27: Wettsteinhaus Riehen

Nun hast du es fast geschafft! Geh nun bis zum Tram und schau dir das schöne Haus links an der Ecke genau an. Es heisst Wettsteinhaus. An der Wand neben dem Eingang zum Spielzeugmuseum findest du eine Bronzetafel mit den Lebensdaten eines berühmten Basler Bürgermeisters namens Wettstein. Er hat zwei Vornamen. Nimm den ersten Buchstaben des zweiten Vornamens, es ist ein:

- F
- R
- A



Wenn du nun Zeit und Lust hast, kannst du noch in den Hof des Spielzeugmuseums gehen und ein Spiel machen, oder im Museum drin die grosse Eisenbahnanlage betrachten und Züge laufen lassen.

Du hast nun alles gelöst. Bravo!

Übrigens:

Der Lösungssatz muss **rückwärts gelesen werden!**

**Wir danken der Gemeinde Riehen  
für die grosszügige Unterstützung**



## Weitere nützliche Informationen

### **Haltestelle in der Nähe von Beyeler Museum Eingang Baselstrasse 77 (Erster Posten)**

Fondation Beyeler

### **Haltestelle in der Nähe von Wettsteinhaus Riehen (Letzter Posten)**

Riehen Dorf

### **Eine Auswahl öffentlicher Toiletten in der Nähe des Rundgangs**

Posten 1 (Beyeler Museum Eingang Baselstrasse 77): Toilette Baselstrasse, Baselstrasse 100

Posten 27 (Wettsteinhaus Riehen): Toilette Baselstrasse, Baselstrasse 100

## Lösungswort

Möchtest du wissen ob du alle Fragen richtig beantwortet hast? Ganz unten auf dieser Seite kannst du das Lösungswort eingeben und prüfen lassen:

[http://www.baleidoskop.ch/de/stadtrundgaenge/riehen\\_entdecken.html](http://www.baleidoskop.ch/de/stadtrundgaenge/riehen_entdecken.html)